

**СПРАВКА - ДОКЛАД**  
**о деятельности ГБУЗ «ДГП № 52 ДЗМ» филиал № 2 в 2017 году**

Филиал № 2 ГБУЗ «ДГП № 52 ДЗМ», адрес: ул. Первомайская, д. 10а, находится на территории муниципального округа «Измайлово» и оказывает первичную медико-санитарную помощь **12866** детям прикрепленного населения, из них детей до года – **644** чел., подростков – **1374**.

На территории обслуживания находится **4** образовательных комплексов, включающих в себя **10** общеобразовательных школ с числом учащихся **6055**, **17** дошкольных образовательных учреждений с числом детей **2053**.

Плановая мощность учреждения — **318** посещений. В 2017 году проведено – **139362** посещений. Фактическая мощность составила **282** посещения.

**Структура поликлиники:**

- педиатрическое отделение (в настоящее время – 12 участков);
- консультативное отделение;
- отделение реабилитации (массаж, физиотерапия);
- кабинет функциональной диагностики;
- пункт приема анализов;
- рентгенологический кабинет;
- кабинет УЗИ

В филиале № 2 ведут прием врачи-специалисты: невролог, оториноларинголог, офтальмолог, хирург, кардиолог, организован консультативный прием эндокринолог, гинеколог.

Из работающих врачей имеют высшую квалификационную категорию 3 человека, 1 кандидат медицинских наук. Из среднего медицинского персонала 5 человек имеют высшую квалификационную категорию, 1 человек – первую квалификационную категорию, 1 человек – вторую квалификационную категорию.

На базе поликлиники функционирует Факультет Дополнительного Профессионального Образования Кафедры «Педиатрии с инфекционными болезнями у детей» РНИМО им. Н.И. Пирогова. Проводятся постоянные тематические курсы сотрудниками данной кафедры и РМАПО.

**Справка по штатам, занятым ставкам и физическим лицам**

ГБУЗ «ДГП №52 ДЗМ» филиал №2

Категория персонала	Принято с	Уволено С	Причина увольнения	Примечание
Врачи	8 физ.лица	10 физ. лиц	<p>4 ф.л. уволены по собственному желанию (п.1 ч.1 ст. 77 ТК РФ);</p> <p>6 ф.л. уволены в связи переводом с согласия работника на работу к другому работодателю (п.5 ч.1 ст.77 ТК РФ)</p>	<p><b>Передача отделения неотложной медицинской помощи детскому населению в ГБУ «Станция скорой и неотложной медицинской помощи имени А.С.Пучкова»</b></p>
Средний медицинский персонал	3 физ.лица	5 физ.лицо	<p>5 ф.л. уволено по собственному желанию (п.1 ч. 1 ст. 77 ТК РФ)</p>	

Поиск и подбор сотрудников осуществляется через сайты: SuperJob.ru, [hh.ru](http://hh.ru), а так же Центр занятости населения ВАО.

### Маршрутизация потоков пациентов в поликлиническом объединении

При необходимости в дополнительной консультации врачей – специалистов пациенты направляются в ДПП 52 (в АПЦ) и далее к специалистам в КДЦ многопрофильных детских стационаров.

В составе амбулаторно – поликлинического центра (АПЦ) имеются врачи-специалисты: аллерголог-иммунолог, эндокринолог, гастроэнтеролог, гинеколог, нефролог и кардиолог, отделение реабилитации, функциональной диагностики. Несколько врачей-специалистов с 2017 году ведут прием в нашем филиале: эндокринолог, гинеколог.

Педиатрическая помощь оказывается в рамках территориальной программы ПП государственных гарантий бесплатного оказания медицинской помощи в городе Москве на 2017 г. и плановый период 2018 – 2019 г.г.


В соответствии с Московским стандартом детской поликлиники в филиале № 2 функционирует комната здорового ребенка, кабинет выдачи справок и направлений, кабинет дежурного врача. Во время подготовки детей к новому учебному году и во время проведения прививочной кампании кабинет выдачи справок и направлений работал в усиленном режиме 7 дней в неделю.

В филиале № 2 оказывается первичная медико- санитарная помощь: плановая первичная медико-санитарная помощь, специализированная, вакцинопрофилактика, проводились предварительные, периодические и профилактические медицинские осмотры несовершеннолетних.

#### **Показатели работы поликлиники:**

Показатель	2016 год	2017 год
Первичная заболеваемость населения (на 1000 человек)		
дети	1997	1757
подростки	907	1002
Показатели заболеваемости по больничным листам		
случаев	1466	1418
дней	9366	10332
средняя продолжительность одного случая	6,4	7,3
Удельный вес проф. посещений	55,4	55,1
Частота заболеваний, впервые выявленных при проф. осмотрах (на 1000 человек)	355	169

Группа здоровья	%
1 группа здоровья	20,8
2 группа здоровья	57,6
3 группа здоровья	19,6
4 группа здоровья	0,3
5 группа здоровья	1,7

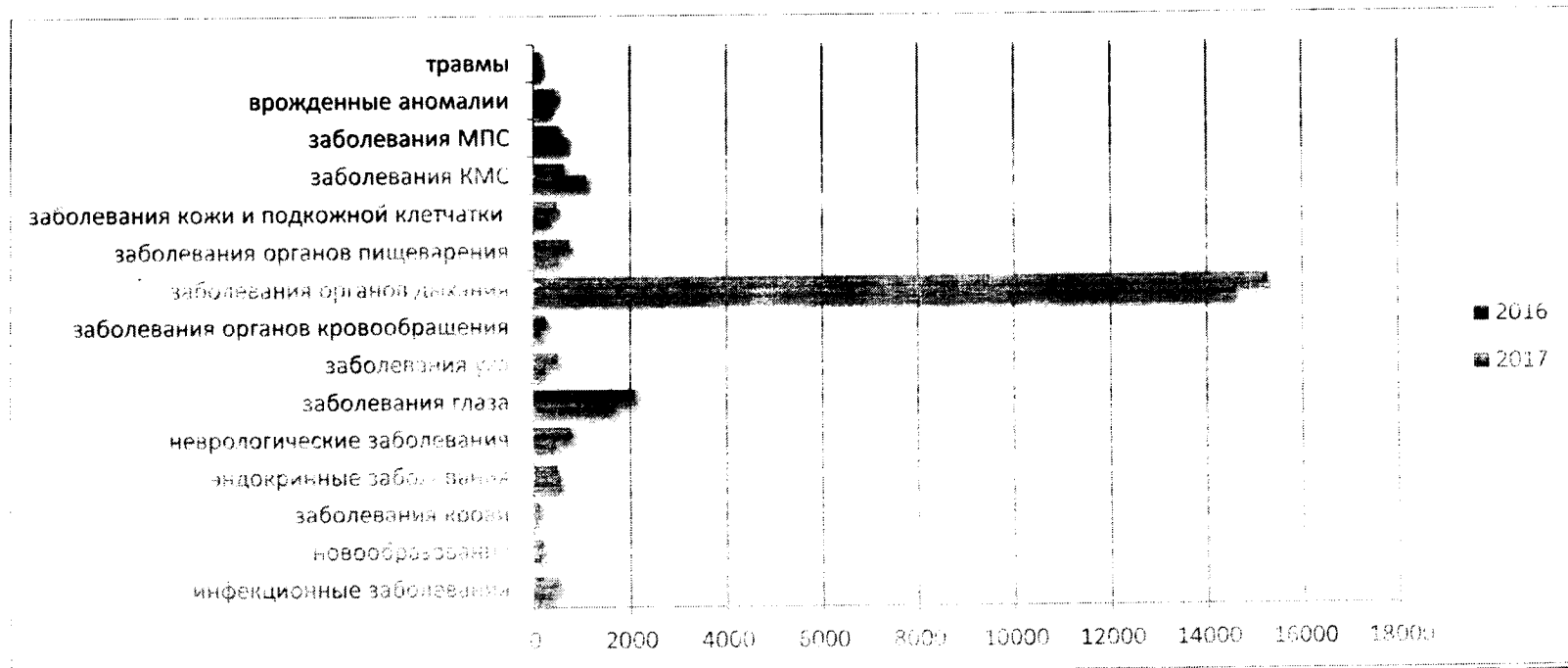


- 1 группа здоровья
- 2 группа здоровья
- 3 группа здоровья
- 4 группа здоровья
- 5 группа здоровья

**Показатели состояния здоровья прикрепленного населения.**

**По группам заболеваний для детей 0-14 лет**  
**картина выглядит следующим образом:**

<b>Заболевания</b>	<b>2016</b>	<b>2017</b>
инфекционные заболевания	494	358
новообразования	201	141
заболевания крови	113	66
эндокринные заболевания	486	556
неврологические заболевания	782	463
заболевания глаза	2082	1675
заболевания уха	491	519
заболевания органов кровообращения	252	138
заболевания органов дыхания	15267	14595
заболевания органов пищеварения	734	492
заболевания кожи и подкожной клетчатки	476	302
заболевания КМС	619	1090
заболевания МПС	508	674
врожденные аномалии	438	343
заболевания детей до 1 года	2383	1717
травмы	107	117



В структуре выявленной патологии в 2016 году ведущие места занимают заболевания:

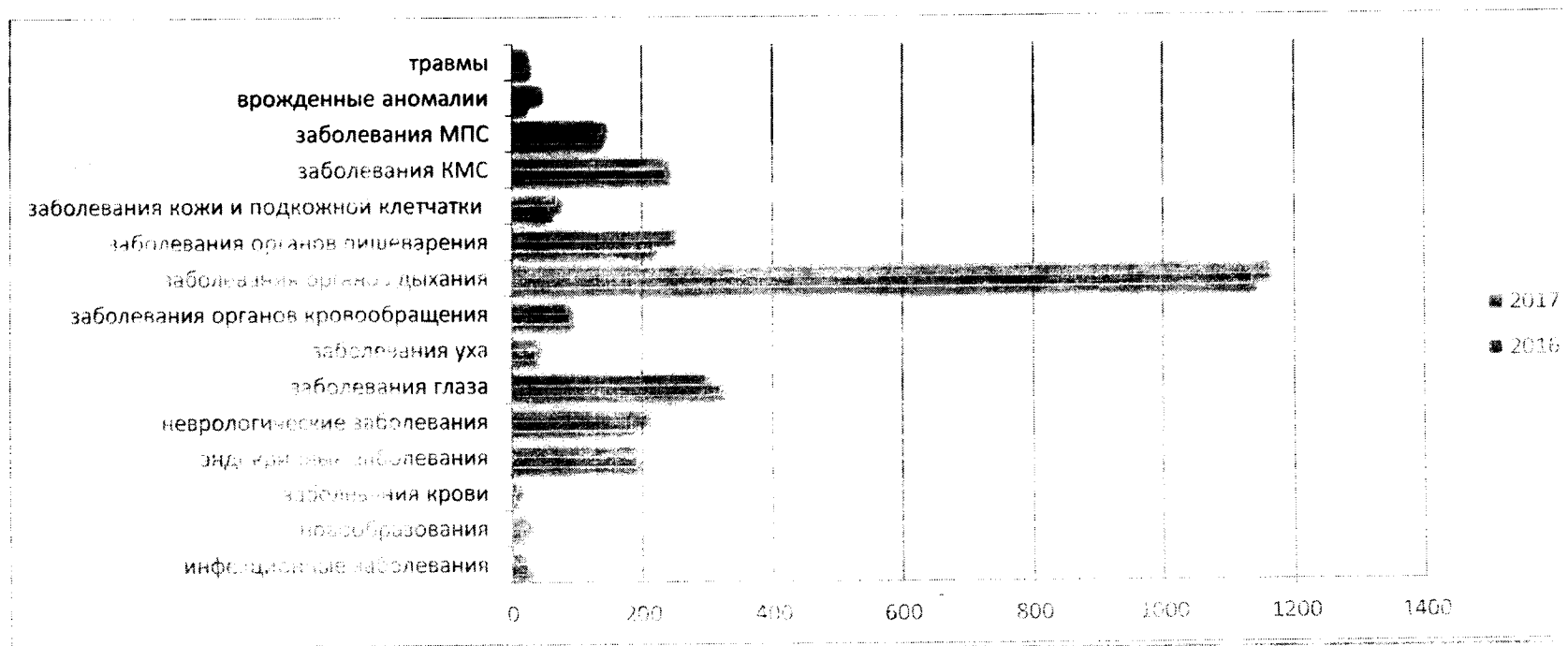
- 1 место - органов дыхания - 66,2 %
- 2 место - органов зрения - 9,0 %
- 3 место - неврология - 3,4 %
- 4 место - органов пищеварения - 3,2 %
- 5 место - органов КМС - 2,7 %

В структуре выявленной патологии в 2017 году ведущие места занимают заболевания:

- 1 место - органов дыхания - 68,7 %
- 2 место - органов зрения - 7,9 %
- 3 место - органов КМС - 5,1 %
- 4 место - органов МПС - 3,2 %
- 5 место - эндокринология - 2,6 %

**По группам заболеваний для подростков 15-17 лет**  
**картина выглядит следующим образом:**

<b>Заболевания</b>	<b>2016</b>	<b>2017</b>
инфекционные заболевания	16	23
новообразования	22	13
заболевания крови	8	4
эндокринные заболевания	189	192
неврологические заболевания	217	183
заболевания глаза	297	329
заболевания уха	49	36
заболевания органов чувств и обращения	84	88
заболевания органов дыхания	1137	1135
заболевания органов пищеварения	215	218
заболевания кожи и подкожной клетчатки	65	56
заболевания КМГ	238	236
заболевания МПС	139	133
врожденные аномалии	38	16
травмы	19	19



В структуре выявленной патологии в 2016 году ведущие места занимают заболевания:

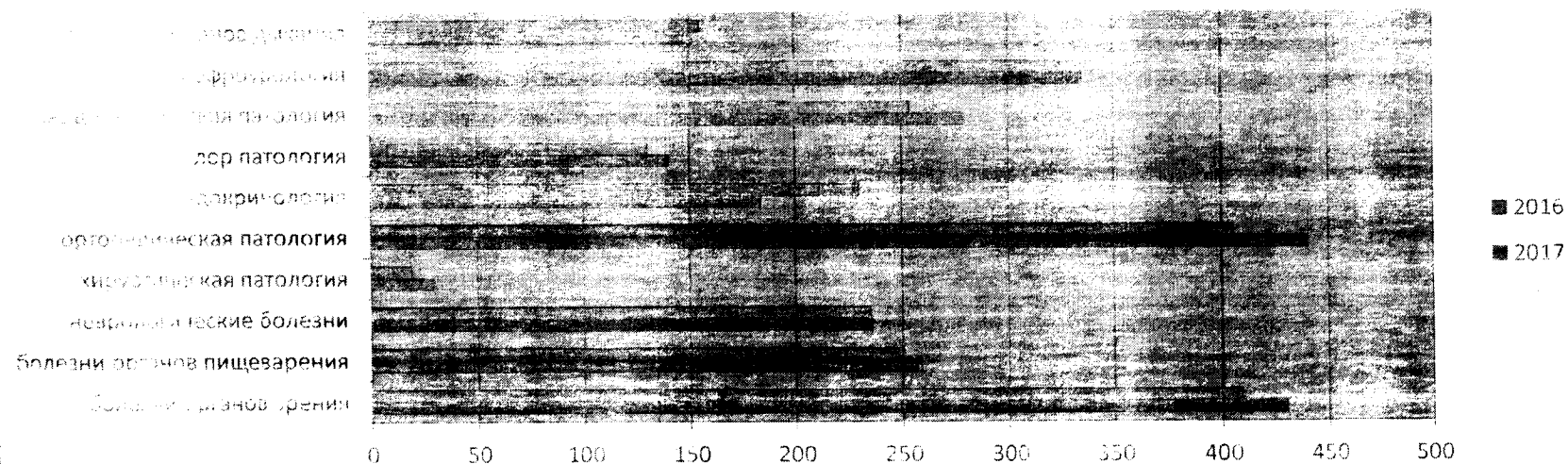
- 1 место - органов дыхания – 41,9 %
- 2 место - органов зрения - 10,8 %
- 3 место - органов пищеварения – 8,9 %
- 4 место – органов КМС – 8,4 %
- 5 место – эндокринология – 6,8 %

В структуре выявленной патологии в 2017 году ведущие места занимают заболевания:

- 1 место – органов дыхания – 42,5 %
- 2 место – органов зрения – 12,0 %
- 3 место – органов КМС – 8,8 %
- 4 место – органов пищеварения – 8,2 %
- 5 место – эндокринология – 7,2 %

На диспансерном учете в 2016 году состояло 2479, что составляет 24,3 % от общего количества прикрепленного населения, на диспансерном учете в 2017 году состоит 2562 человек, что составляет 23,7 % от общего количества прикрепленного населения, из них:


Заболевания	2016	2017
болезни органов зрения	409	430
болезни органов пищеварения	248	259
неврологические болезни	235	236
хирургическая патология	19	29
ортопедическая патология	405	440
эндокринология	230	184
кожная патология	130	140
кардиологическая патология	254	279
нефрологическая патология	325	335
болезни органов дыхания	155	152
в том числе бронхиальная астма	86	89



### Медицинские осмотры

В 2011 году подлежало осмотрам 10187 человек, из них дети от 0 до 14 лет – 8953, дети 15-17 лет – 1234 человек. Осмотрено в течение года – 100%.

### Количество посещений



### Доступность по предварительной записи (дни)

	терапевт	офтальмолог	пульмонолог	анурис	ортопед	нефролог
Филиал 2	3 день обращения	1 день	1 день	1 день	1 день	1 день

**Количество выполненных исследований, процедур**

	Ультразвуковые исследования	Функциональная диагностика	Рентген-диагностика	Физиотерапевтические процедуры
В 2017 г.	6748	6570	2294	63459

**Бесплатное питание детей**

годы	2017
дети до 1 года	582
дети с 1 года до 2-х лет	467
дети из многодетных семей до 6-ти лет)	689
дети-инвалиды	132
Дети до 15 лет с хрон. заболеваниями	6
Беременные женщины	122
Кормящие женщины	129
Итого:	2127

Заведующая филиалом № 2



А.Б. Кантемир